



DESIGN
NATURAL
APPEAL

RUNI



DALL'ATTENTO STUDIO
DELLE GRANDI TAVOLE
DI LEGNO APPENA
TAGLIATE, FATTE DI
INCRESPATURE, DI
MATERIA E DI SEGNI,
PRENDE VITA IL
PROGETTO KUNI.
UN RACCONTO
DAVVERO
EMOZIONANTE CHE
SOLO IL TEMPO RIESCE
A PROGETTARE,
CREANDO UNA
MAGICA E CASUALE
COMPOSIZIONE DI
DESIGN NATURALE.

THE KUNI PROJECT WAS INSPIRED BY A
CAREFUL STUDY OF RECENTLY CUT LARGE
WOODEN BOARDS AND THEIR RIPPLES,
MATERIAL AND MARKS.
THE MAGIC AND CASUAL COMPOSITION OF THE
NATURAL DESIGN IS ACHIEVED OVER TIME.





KUNI

60X180 BIG SIZE


2 STRUTTURE . STRUCTURE

A / 4 FORMATI . SIZES
6 COLORI . COLOURS

B / 1 FORMATO . SIZE
3 COLORI . COLOURS



TOTAL WHITE
GRAFFITI A CONTRASTO
GRAFFITI IN CONTRAST



INDICE . CONTENTS

WOOD MOOD

...ALL'INSEGNA DELLA NATURA.
...IMMERSED IN NATURE.



L'ASPETTO STRAORDINARIAMENTE CALDO E AVVOLGENTE DEL LEGNO SI UNISCE A COLORAZIONI REALISTICHE E NATURALI, RENDENDO KUNI UNA PROPOSTA COMPOSITIVA DI GRANDE APPEAL.


UN FASCINO 'SELVAGGIO', FATTO DI NODI E STRUTTURE SULLA SUPERFICIE, CHE DIVENTA ISTANZA MODERNA GRAZIE ALLA MESSA A PUNTO DI UNA NUOVA GRANDE LASTRA, MAI PROPOSTA PRIMA, NEL FORMATO 60X180 CM.



KUNI'S GREAT APPEAL LIES IN THE EXTRAORDINARILY WARM AND CAPTIVATING LOOK OF WOOD BLENDED WITH REALISTIC AND NATURAL COLOURS.



A 'WILD' APPEAL, MADE OF SURFACE KNOTS AND STRUCTURES, WHICH HAS BEEN RENDERED A FULLY CONTEMPORARY SOLUTION BY THE NEW, AND PREVIOUSLY UNAVAILABLE, LARGE FORMAT: 60X180 CM. WITH THE 20X180 AND 20X120 FORMATS IMOLA PRESENTS A PROJECT THAT LETS YOU LAY VERITABLE WOOD-EFFECT BOARDS TO ACHIEVE A WELL-WORN FINISH.



16

12

6

22

10

20

INSIEME ALLE DOGHE DI FORMATO 20X180 E 20X120 IMOLA PRESENTA UN PROGETTO CHE CONSENTE LA POSA DI VERE E PROPRIE TAVOLE AD EFFETTO LEGNO PER RICOPRIRE GLI SPAZI DI UN SAPORE FORTEMENTE VISSUTO.

14

18

9

WELCOME

KUNI 2018BS





KUNI 2018BS

KUNI 18BS



VIBRAZIONI CONTEMPORANEE

CHROMATIC VIBRATIONS



KUNI 2018A - KUNI 2012A

CREATIVE
SYNTHESIS
BETWEEN
FUNCTIONALITY
AND
AESTHETICS

CREATIVO
NELLA
SINTESI TRA
FUNZIONALITA'
ED ESTETICA



HAPPINESS



FRIENDSHIP



HARMONIOUS

PERFECT BALANCE
OF CLASSIC AND CONTEMPORARY



KUNI INTARSI AT

PERFETTO EQUILIBRIO TRA CLASSICO E CONTEMPORANEO

KUNI 18G - KUNI INTARSI WG



KUNI 2012G - RUSTY W MIX

SPAZIO AI PARTICOLARI
SPACE FOR DETAILS



ORIGINAL

KUNI 18W



KUNI WHITE 156 - BEEP BEEP COMP1 - BEEP BEEP COMP2 - BEEP BEEP 1

MATERIAL, WITH ORIGINAL DETAILS

MATERICO, CON DETTAGLI ORIGINALI



KUNI WHITE 156 - WRITING 4



KUNI WHITE 156 - SKETCH 4



**STRAORDINARI
SEGNI DI VIVACITA'**

EXTRAORDINARY SIGNS OF LIVELINESS

GRES PORCELLANATO A MASSA COLORATA / COLOURED BODY PORCELAIN TILE

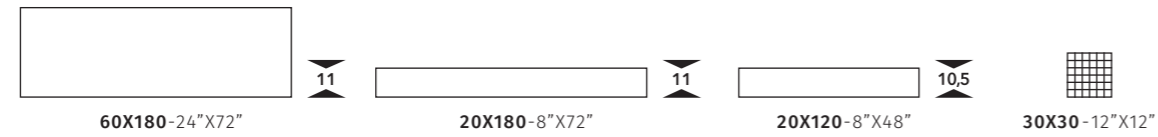
ISO 13006 - G - BIa (E ≤ 0,5%) UNI EN 14411 - G



A

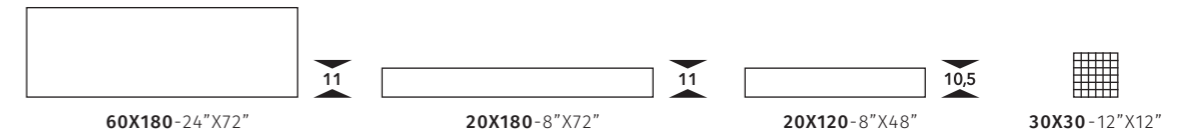


BS



ST
N
○

KUNI 18A	KUNI 2018A	KUNI 2012A	MK.KUNI 30A
----------	------------	------------	-------------



ST
N
○

KUNI 18BS	KUNI 2018BS	KUNI 2012BS	MK.KUNI 30BS
-----------	-------------	-------------	--------------



KUNI INTARSI AT
60X60 - 24\"X24\"



RASTY A MIX
20X120 - 8\"X48\"



KUNI INTARSI AT
60X60 - 24\"X24\"



RASTY A MIX
20X120 - 8\"X48\"

RUNI

GRES PORCELLANATO A MASSA COLORATA / COLOURED BODY PORCELAIN TILE

ISO 13006 - G - BIa (E ≤ 0,5%) UNI EN 14411 - G

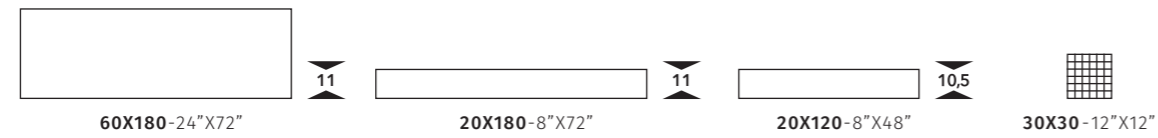


RUNI

T



TS

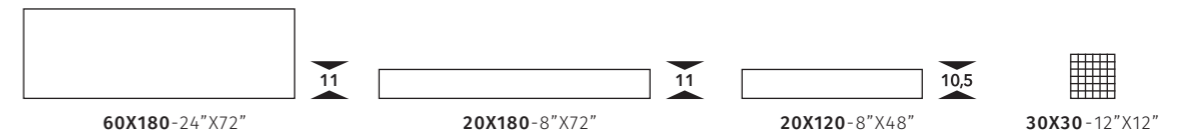


KUNI 18T

KUNI 2018T

KUNI 2012T

MK.KUNI 30T



KUNI 18TS

KUNI 2018TS

KUNI 2012TS

MK.KUNI 30TS



10,5

KUNI INTARSI AT
60X60-24"X24"



RASTY A MIX
20X120-8"X48"



10,5

KUNI INTARSI AT
60X60-24"X24"



RASTY A MIX
20X120-8"X48"



RUNI

GRES PORCELLANATO A MASSA COLORATA / COLOURED BODY PORCELAIN TILE

ISO 13006 - G - BIa (E ≤ 0,5%) UNI EN 14411 - G

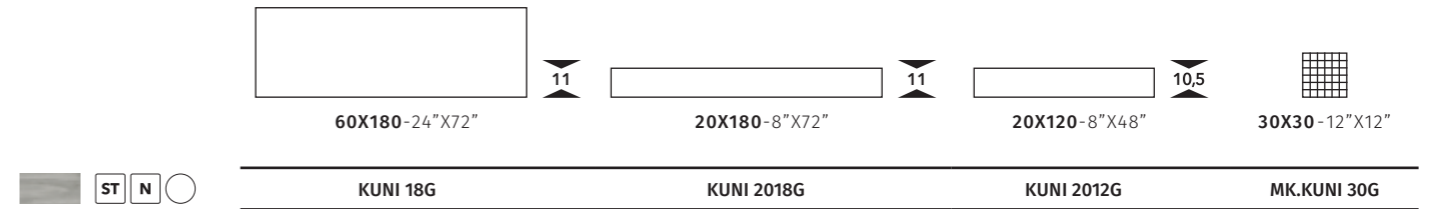
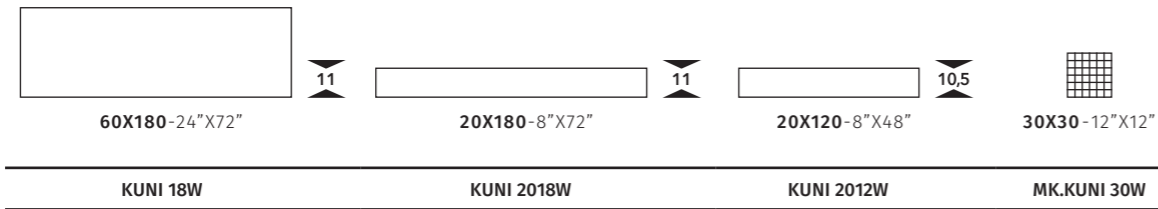


RUNI

W



G



KUNI INTARSI WG
60X60-24"X24"

10,5



RASTY W MIX
20X120-8"X48"



KUNI INTARSI WG
60X60-24"X24"

10,5



RASTY W MIX
20X120-8"X48"



GRES PORCELLANATO A MASSA COLORATA / COLOURED BODY PORCELAIN TILE

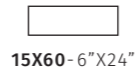
ISO 13006 - G - Bla (E ≤ 0,5%) UNI EN 14411 - G



Almond

Black

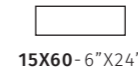
White



15X60 - 6''X24''

- KUNI ALMOND
- KUNI BLACK

- KUNI ALMOND 156
- KUNI BLACK 156



15X60 - 6''X24''

- KUNI WHITE

- KUNI WHITE 156



SKETCH 4
15X60 - 6''X24''



BEEP BEEP COMP1
15X60 - 6''X24''



BEEP BEEP 1
15X60 - 6''X24''

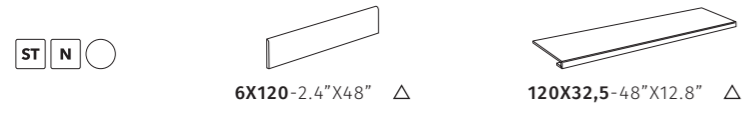


WRITING 4
15X60 - 6''X24''



BEEP BEEP COMP2
15X60 - 6''X24''

PEZZI SPECIALI / SPECIAL PIECES



A	KUNI BT120A	KUNI G120A
T	KUNI BT120T	KUNI G120T
BS	KUNI BT120BS	KUNI G120BS
TS	KUNI BT120TS	KUNI G120TS
W	KUNI BT120W	KUNI G120W
G	KUNI BT120G	KUNI G120G

CARATTERISTICHE TECNICHE SPECIFICHE / TECHNICAL FEATURES SPECIFICATIONS

	DIN 51130 (R)	DIN 51097 (A+B+C)	BCR REP. CEC 6/81		DM 14/6/89 N. 236		PENDULUM TEST BS (INGLESE)	PENDULUM TEST AS/NZS 4856:2004 (AUSTRALIANO)	PENDULUM TEST UNE ENV 12633:2003 (SPAGNOLO)	BOT 3000 (DCOF)
			g.a.	g.b.	c.a.	g.b.				
KUNI	R10	A+B	>0.4	>0.4	>0.4	>0.4	>36	>35	2	>0.42
Almond 156	R11	A+B	>0.4	>0.4	>0.4	>0.4	>36	>54	2	>0.42
Black 156										



KUNI 2012A

SIMBOLOGIA

SYMBOLS

<p>INDICAZIONI D'USO INDICATIONS FOR USE</p> <p> Pavimento Floor tiles</p> <p> Rivestimento Wall tiles</p>	<p>DESTINAZIONI D'USO SUGGESTED APPLICATIONS</p> <p> Abitazioni Domestic purpose</p> <p> Commerciale leggero Tiles for light commercial</p>
<p>STRUTTURA STRUCTURE</p> <p> Strutturato Slate cut</p>	<p>FINITURA FINISH</p> <p> Naturale Natural</p>
<p>STONALIZZAZIONE SHADE VARIATION</p> <p></p>	<p>BORDO EDGE</p> <p> Rettificato monocalibro Monocaliber, rectified</p>

<p>CARATTERISTICHE DI VENDITA SALES CHARACTERISTICS</p> <p> Prodotto venduto al pezzo. Product sold per item.</p> <p>Tutti i nostri prodotti, sia al mq che al pezzo, sono venduti unicamente a scatola completa. All our products are sold only in complete boxes, whether the unit of measure is per item or per square metre.</p>	<p>ASPETTO SUPERFICIALE SURFACE LOOK</p> <p> Opaco Matt</p>
---	--

CARATTERISTICHE TECNICHE GRES PORCELLANATO

TECHNICAL SPECIFICATIONS PORCELAIN STONEWARE
UNI EN 14411(ISO 13006) - Bla (appendice G)

CARATTERISTICA SPECIFICATION	METODO DI PROVA TEST METHODS	REQUISITI PREVISTI DALLA NORMA REQUIREMENTS IN ACCORDANCE TO THE STANDARDS	VALORE MEDIO IMOLA CERAMICA IMOLA CERAMICA AVERAGE VALUE
DIMENSIONI E ASPETTO DIMENSIONS AND APPEARANCE	ISO 10545-2	PROSPETTO G.1 PROSPECT G.1	CONFORME COMPLIANT
ASSORBIMENTO D'ACQUA WATER ABSORPTION	ISO 10545-3	≤ 0,5%	≤ 0,1%
RESISTENZA A FLESSIONE FLEXURAL RESISTANCE		min./MIH 35 N/mm ²	> 45 N/mm ²
SFORZO DI ROTTURA MODULUS OF RUPTURE	ISO 10545-4	SPESSORE - THICKNESS ≥ 7,5 mm: min. 700 N	SPESSORE* THICKNESS* 8,5 mm* 2500 N* 12 mm* 5000 N* 14 mm* 6500 N* 20 mm** 11000 N**
RESISTENZA ALL'ABRASIONE PROFONDA DEEP ABRASION RESISTANCE	ISO 10545-6	≤ 175 mm ³	< 140 mm ³
RESISTENZA ALL'ABRASIONE SUPERFICIALE RESISTANCE TO SURFACE ABRASION	ISO 10545-7	CLASSI 0-5 CLASSES 0-5	COME INDICATO IN CATALOGO AS INDICATED IN THE CATALOGUE
COEFFICIENTE DILATAZIONE TERMICA LINEARE (A) LINEAR EXPANSION THERMIC COEFFICIENT	ISO 10545-8	METODO DISPONIBILE AVAILABLE ON REQUEST	≤ 7X10 ⁻⁶ C ⁻¹
RESISTENZA AGLI SBALZI TERMICI RESISTANCE TO SUDDEN TEMPERATURE CHANGES	ISO 10545-9	METODO DISPONIBILE AVAILABLE ON REQUEST	RESISTE RESISTANT
RESISTENZA AL GELO FROST RESISTANCE	ISO 10545-12	RICHIESTA ALWAYS TESTED	RESISTE RESISTANT
PRODOTTI CHIMICI AD USO DOMESTICO ED ADDITIVI PER PISCINA HOUSEHOLD CHEMICALS AND SWIMMING POOL WATER CLEANSERS		UGL min. UB	UGL min. UB
		GL min. GB	GL min. GB
ACIDI ED ALCALI A BASSA CONCENTRAZIONE ACIDS AND LOW CONCENTRATION ALKALIS	ISO 10545-13	UGL DA ULA, ULB A ULC FROM ULA, ULB TO ULC	UGL DA ULA, ULB A ULC FROM ULA, ULB TO ULC
		GL DA GLA, GLB A GLC FROM GLA, GLB TO GLC	GL DA GLA, GLB A GLC FROM GLA, GLB TO GLC
ACIDI ED ALCALI AD ALTA CONCENTRAZIONE ACIDS AND HIGH CONCENTRATION ALKALIS		METODO DISPONIBILE AVAILABLE ON REQUEST	METODO DISPONIBILE AVAILABLE ON REQUEST
RESISTENZA ALLE MACCHIE STAIN RESISTANCE	ISO 10545-14	METODO DISPONIBILE AVAILABLE ON REQUEST	min. 3
STABILITÀ DEI COLORI ALLA LUCE COLOUR STABILITY TO LIGHT	DIN 51094	NON DEVONO PRESENTARE APPREZZABILI VARIAZIONI DI COLORE THEY DO NOT HAVE TO SHOW VISIBLE COLOUR ALTERATION	CONFORME COMPLIANT

*SPESSORI RIFERITI AL FORMATO 20X20 - THICKNESSES REFERRED TO 20X20 SIZE
**SPESSORI RIFERITI AL FORMATO 60X60 - THICKNESSES REFERRED TO 60X60 SIZE





A brand of
Cooperativa Ceramica d'Imola S.c.

Via V. Veneto, 13
40026 Imola (BO) Italia
Tel. +39 0542 601601
Fax +39 0542 31749
